

Unie investičních společností České republiky

srpen 2005

Celkové hodnota majetku v domácích a zahraničních fondech

161,7 mld. CZK

(k 30.6. 2004)

(108,4 UNIS + 53,3 mld. AKAT)



169,2 mld. CZK

(k 31.12. 2004)



196,7 mld. CZK

(k 30.6. 2005)

(122,5 mld. UNIS, + 74,2 mld. AKAT)

meziročně: +21%; +35 mld.CZK

Hodnota majetku v domácích fondech

Hodnota majetku v zahraničních fondech

1. pololetí 2005

109,1 mld. CZK

(k 31.12. 2004)

60,1 mld. CZK

(k 31.12. 2004)

122,5 mld. CZK

(k 30.6. 2005)

+ 12 %

+ 13,4 mld. CZK

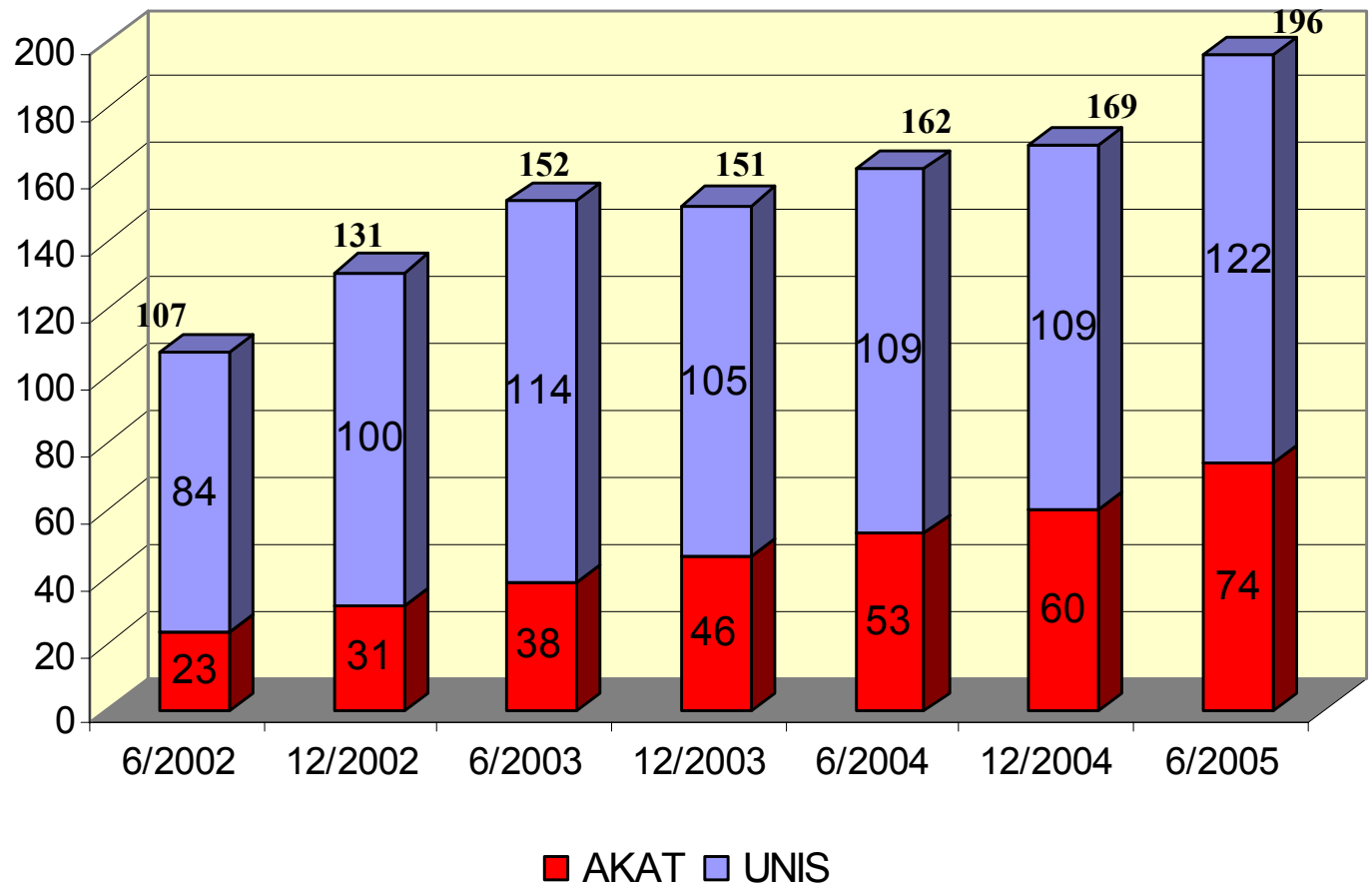
74,2 mld. CZK

(k 30.6. 2005)

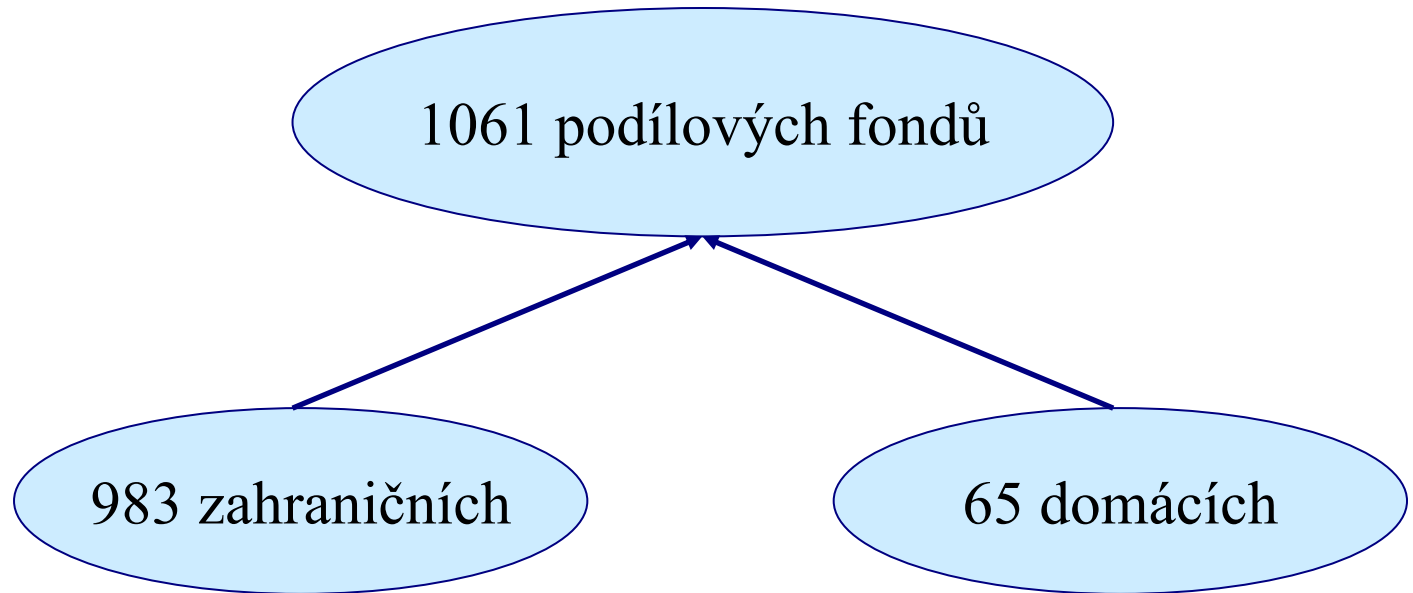
+ 23 %

+ 14,1 mld. CZK

Historický vývoj (v mld. CZK)



Registrované podílové fondy v ČR k 11.8.2005



- V 1. pololetí 2005 se nabídka rozšířila o 119 nových podílových fondů

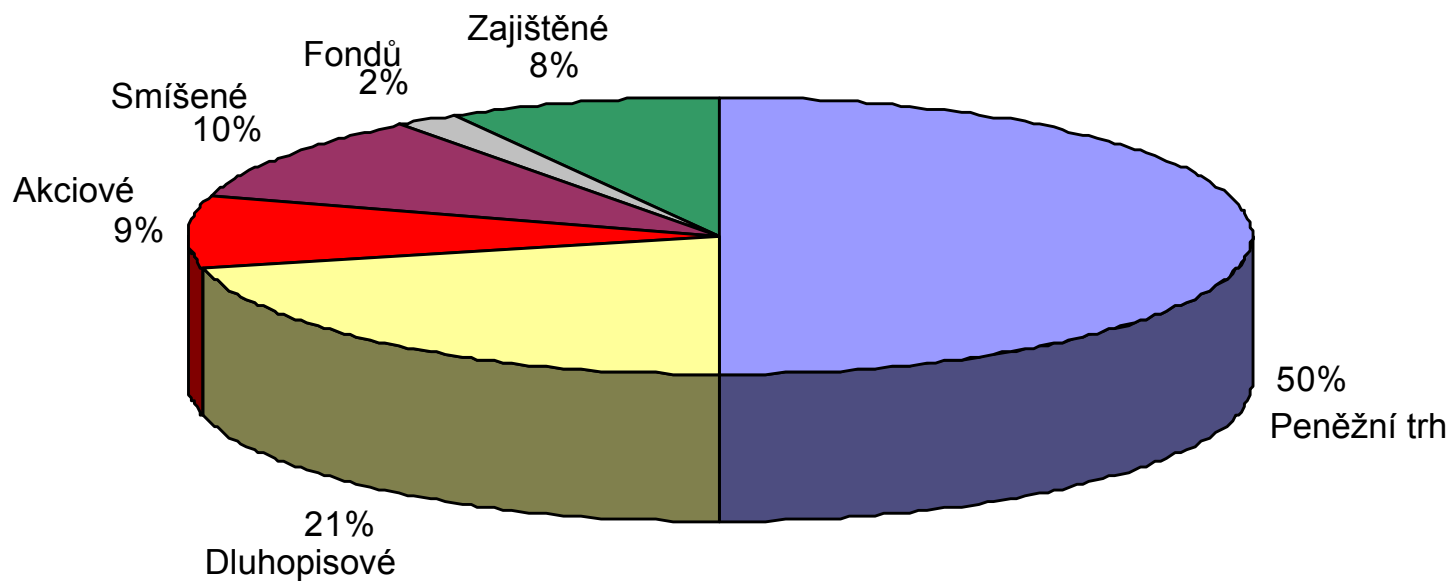
Rozdělení dle typů fondů (celý trh)

196,72 mld. CZK

(k 30.6. 2005)

Fondy peněžního trhu	98,49 mld. CZK
Fondy dluhopisové	41,57 mld. CZK
Fondy akciové	17,01 mld. CZK
Fondy smíšené	19,40 mld. CZK
Fondy fondů	3,62 mld. CZK
Fondy zajištěné	16,63 mld. CZK

Kolektivní investování v ČR k 30.6.2005



Rozdělení dle typů fondů (celý trh)

196,72 mld. CZK

(k 30.6. 2005)

pololetní přírůstek

Fondy peněžního trhu	+15 %	+12,7 mld. CZK
Fondy dluhopisové	+ 22 %	+ 7,40 mld. CZK
Fondy akciové	+17 %	+ 2,48 mld. CZK
Fondy smíšené	- 15 %	- 3,31 mld. CZK
Fondy fondů	+269 %	+ 2,64 mld. CZK
Fondy zajištěné	+51 %	+ 5,61 mld. CZK

Rozdělení dle typů fondů (celý trh)

196,72 mld. CZK

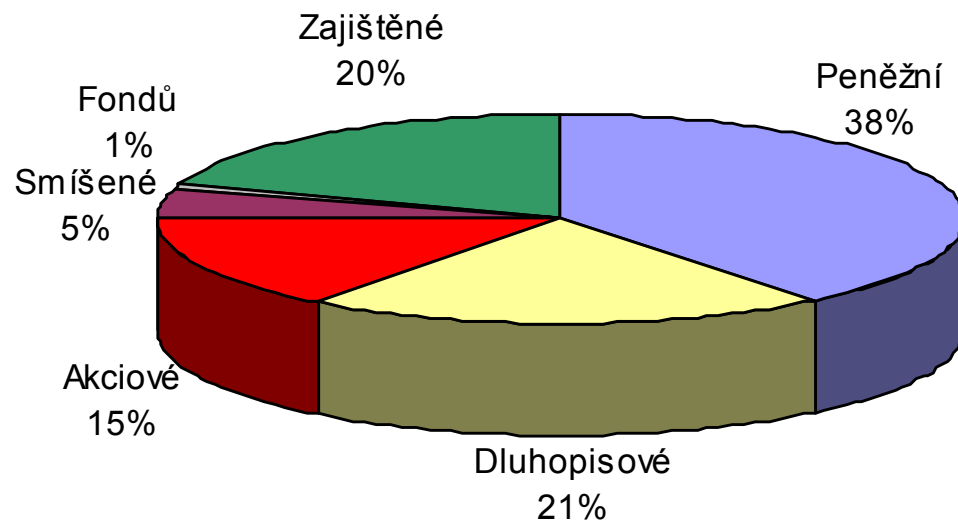
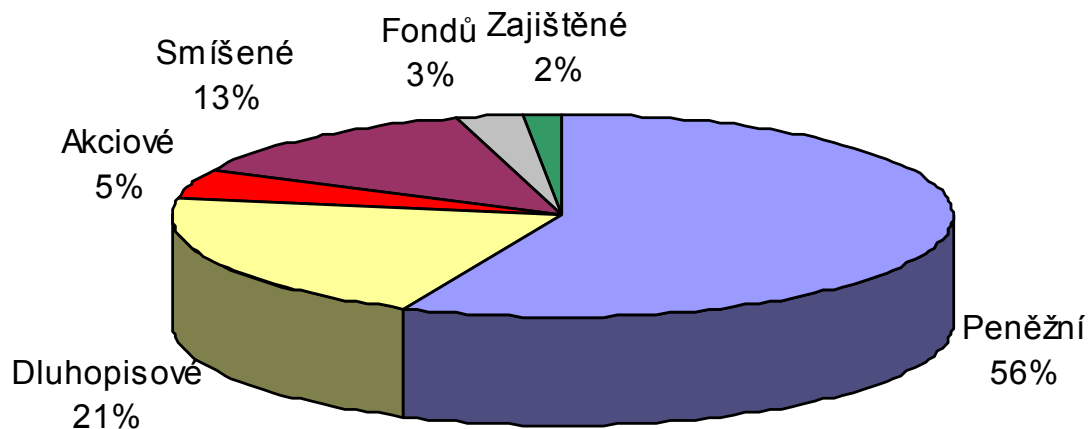
(k 30.6. 2005)

	domácí fondy	zahraniční
Fondy peněžního trhu	69,50 mld.	29,00 mld.
Fondy dluhopisové	25,82 mld.	15,75 mld.
Fondy akciové	5,88 mld.	11,11 mld.
Fondy smíšené	16,05 mld.	3,35 mld.
Fondy fondů	3,18 mld.	0,44 mld.
Fondy zajištěné	2,10 mld.	14,54 mld.

domácí fondy

versus

zahraniční fondy



Pořadí

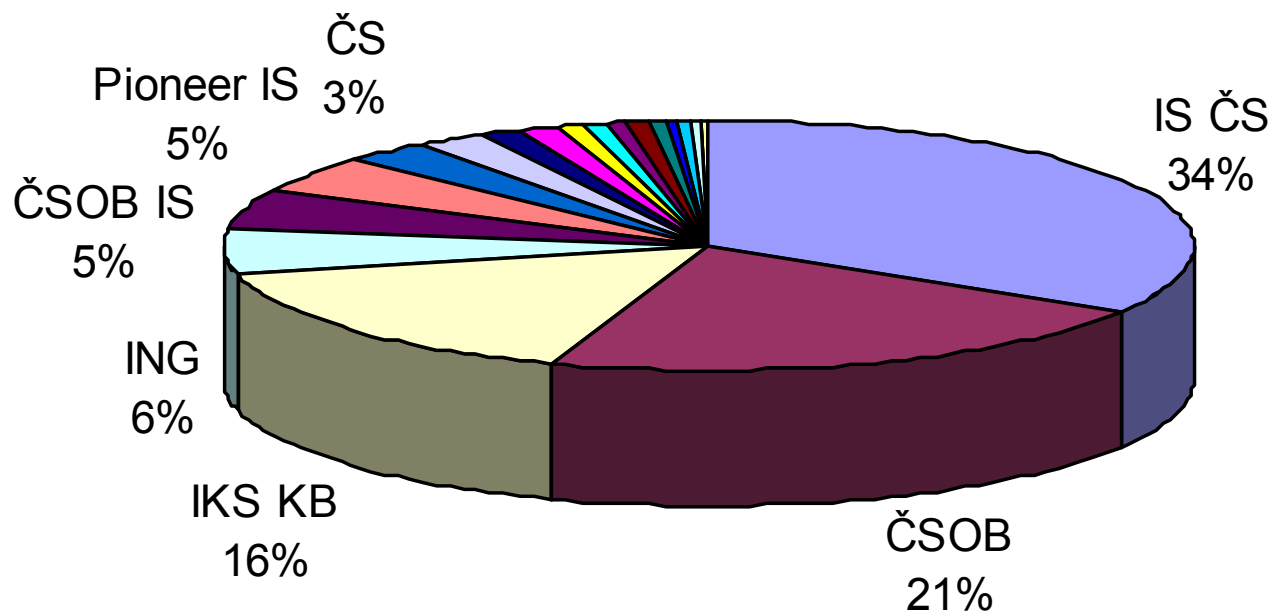
1. (1.)	IS České spořitelny	66,77 mld. CZK
2. (2.)	ČSOB	41,83 mld. CZK
3. (3.)	IKS Komerční banky	31,45 mld. CZK
4. (5.)	ING Bank	11,74 mld. CZK
5. (4.)	ČSOB IS	10,10 mld. CZK
6. (6.)	Pioneer IS	8,99 mld. CZK
7. (7.)	Česká spořitelna	6,26 mld. CZK
8. (8.)	HVB Bank	4,05 mld. CZK
9. (9.)	ČP Invest	3,01 mld. CZK
10.(10.)	Conseq IM	2,60 mld. CZK
11.(13.)	Citibank	1,64 mld. CZK
12.(11.)	Pioneer Investments	1,63 mld. CZK
13.(12.)	Raiffeisenbank	1,45 mld. CZK
14.(17.)	HSBC Bank	1,11 mld. CZK
15.(14.)	J&T	1,12 mld. CZK

.....

Změny za 1. pololetí 2005

IS České spořitelny	+7,91 mld. CZK
ČSOB	+7,75 mld. CZK
IKS Komerční banky	+7,43 mld. CZK
ING Bank	+2,47 mld. CZK
ČSOB IS	- 2,93 mld. CZK
Pioneer česká IS	+0,32 mld. CZK
Česká spořitelna	+1,98 mld. CZK
HVB Bank	+0,31 mld. CZK
ČP Invest	+0,24 mld. CZK
Conseq IM	+0,59 mld. CZK
Citibank	+0,46 mld. CZK
Pioneer Investments	+0,43 mld. CZK
Raiffeisenbank	+0,26 mld. CZK
HSBC Bank	+0,28 mld. CZK
J&T	+0,07 mld. CZK

Rozdělení



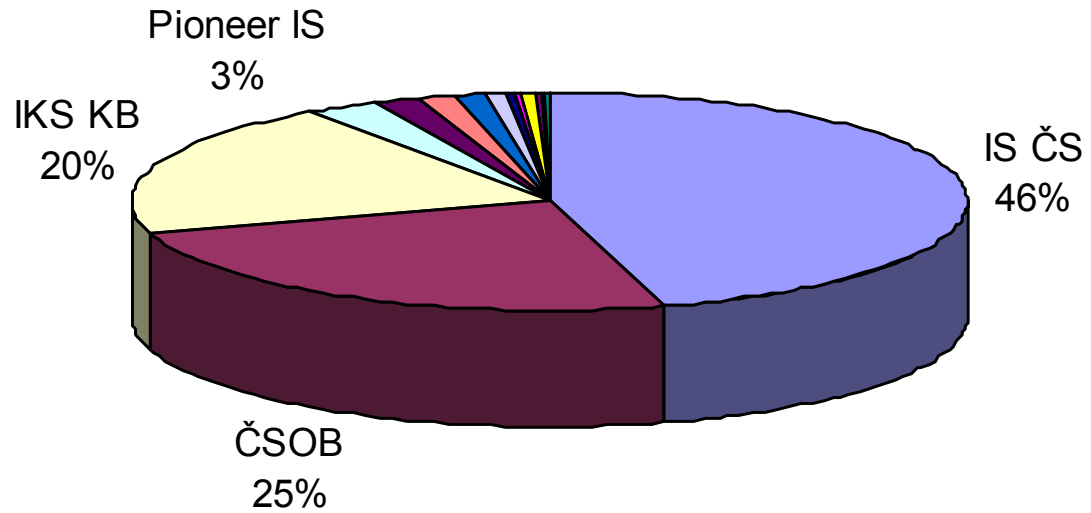
Statistika - fondy peněžního trhu

98,49 mld. CZK

(k 30.6. 2005)

IS ČS	44,88 mld. CZK
ČSOB	24,35 mld. CZK
IKS KB	19,77 mld. CZK
Pioneer česká IS	2,55 mld. CZK
ČSOB IS	2,12 mld. CZK
Česká spořitelna	1,28 mld. CZK
HVB Bank	1,12 mld. CZK
ING Bank	0,72 mld. CZK
Conseq IM	0,38 mld. CZK
Citibank	0,35 mld. CZK
ABN AMRO AM	0,29 mld. CZK
<i>ostatní</i>	<i>0,68 mld. CZK</i>

Statistika - fondy peněžního trhu



Statistika - fondy dluhopisové

41,57 mld. CZK

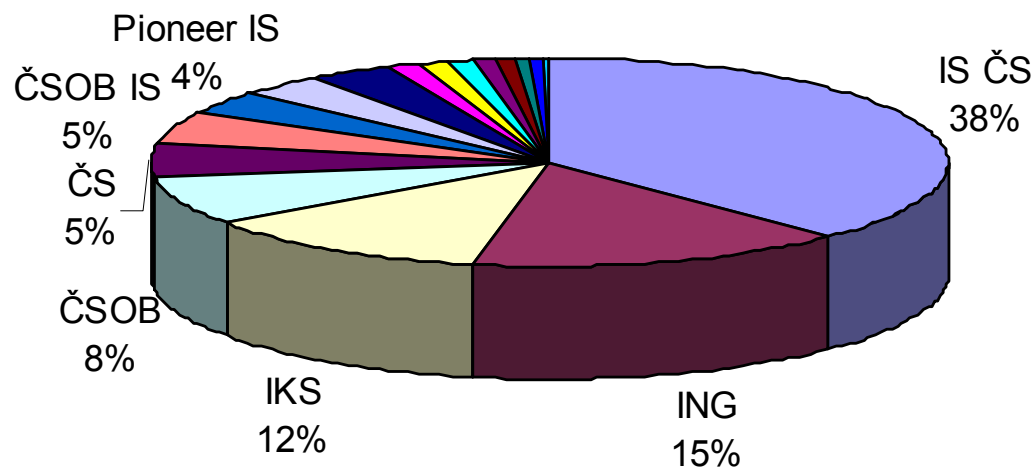
(k 30.6. 2005)

IS ČS	15,71 mld. CZK
ING Bank	6,37 mld. CZK
IKS KB	4,88 mld. CZK
ČSOB	3,32 mld. CZK
Česká spořitelna	2,17 mld. CZK
ČSOB IS	1,94 mld. CZK
Pioneer IS	1,53 mld. CZK
ČP Invest	1,44 mld. CZK
IM	1,44 mld. CZK
Raiffeisenbank	0,56 mld. CZK
Citibank	0,48 mld. CZK

ostatní

1,73 mld.

Statistika - fondy dluhopisové



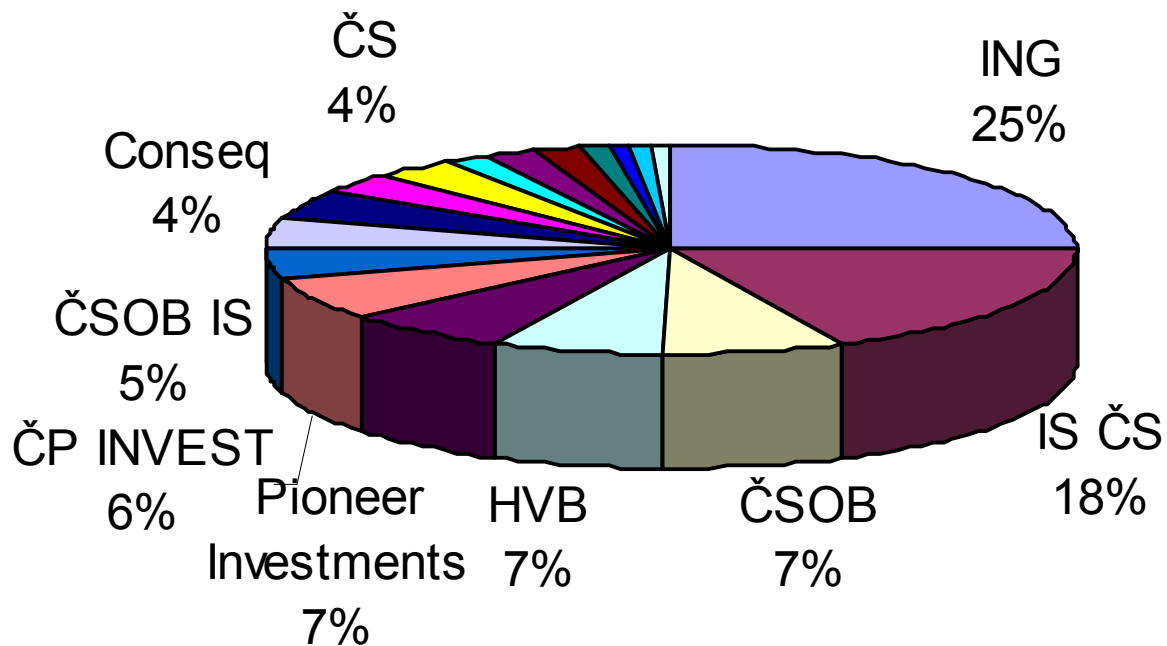
Statistika - fondy akciové

17,01 mld. CZK

(k 30.6. 2005)

ING Bank	4,24 mld. CZK
IS ČS	3,07 mld. CZK ČSOB
	1,25 mld. CZK
HVB Bank	1,15 mld. CZK
Pioneer Investments	1,15 mld. CZK
ČP Invest IS	1,09 mld. CZK
ČSOB IS	0,86 mld. CZK
Conseq IM	0,74 mld. CZK
Česká spořitelna	0,74 mld. CZK
Raiffeisenbank	0,56 mld. CZK
Citibank	0,52 mld. CZK
Pioneer IS	0,37 mld. CZK
UNIS ČR	ostatní 1,27 mld. CZK

Statistika - fondy akciové



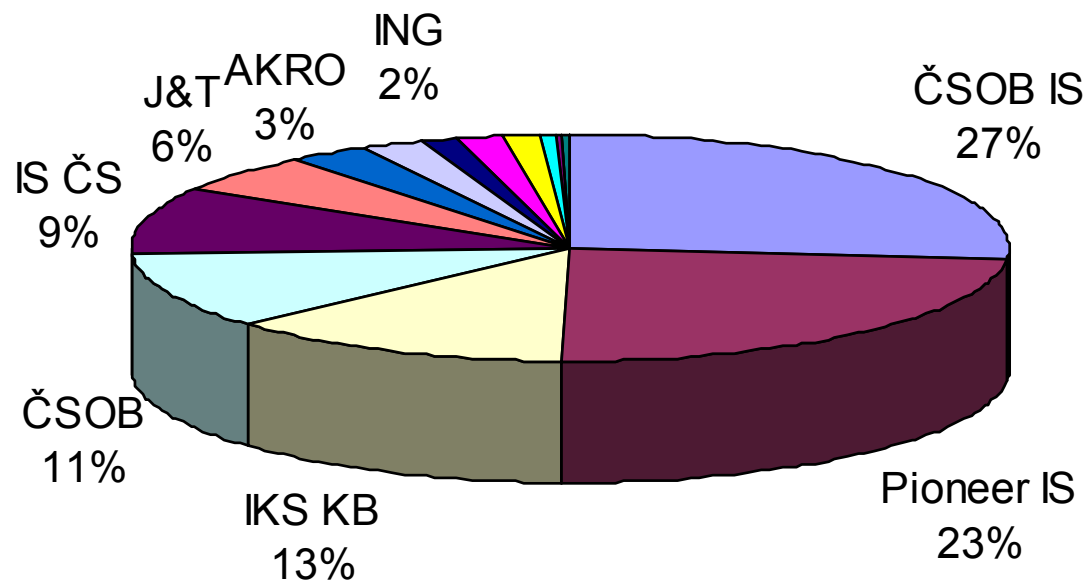
Statistika - fondy smíšené

19,40 mld. CZK

(k 30.6. 2005)

ČSOB IS	5,18 mld. CZK
Pioneer IS	4,55 mld. CZK
IKS KB	2,49 mld. CZK
ČSOB	2,16 mld. CZK
IS ČS	1,82 mld. CZK
J&T AM	1,12 mld. CZK
AKRO IS	0,58 mld. CZK
ING Bank	0,40 mld. CZK
ČP Invest IS	0,30 mld. CZK
HVB Bank	0,29 mld. CZK
<i>ostatní</i>	<i>0,51 mld. CZK</i>

Statistika - fondy smíšené



Statistika - fondy fondů

3,62 mld. CZK

(k 30.6. 2005)

IKS KB

1,89 mld. CZK

IS ČS

1,29 mld. CZK

HVB Bank

0,40 mld. CZK

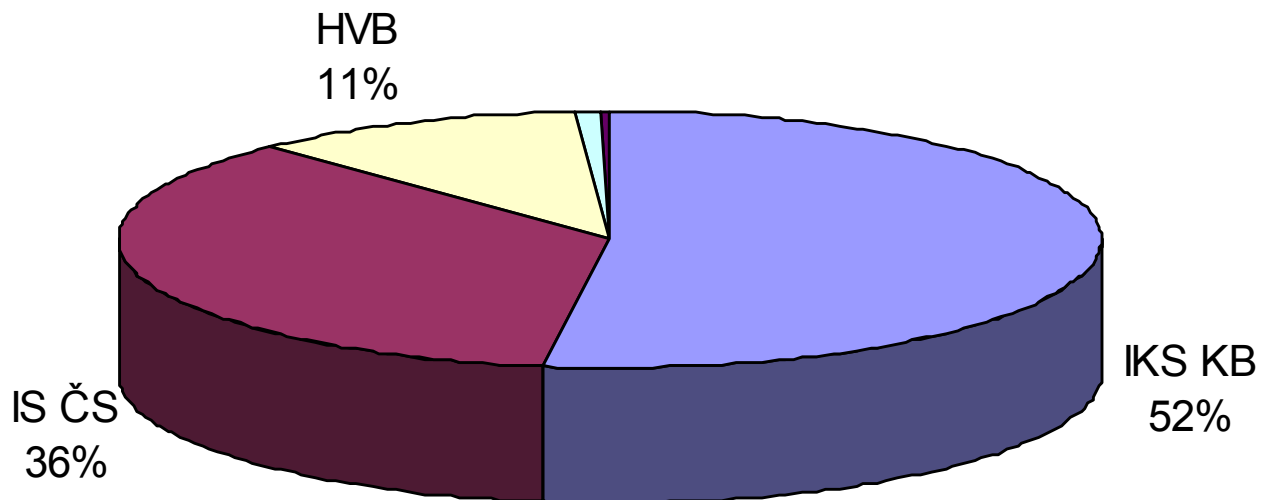
Česká spořitelna

0,03 mld. CZK

Raiffeisenbank

0,01 mld. CZK

Statistika - fondy fondů



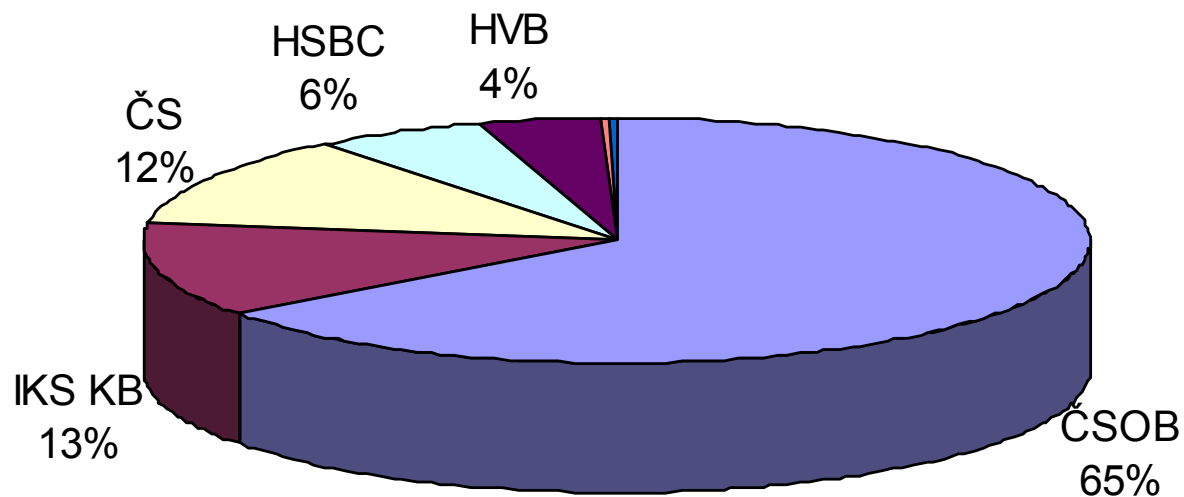
Statistika - fondy zajištěné

16,63 mld. CZK

(k 30.6. 2005)

ČSOB	10,75 mld. CZK
IKS KB	2,10 mld. CZK
Česká spořitelna	2,02 mld. CZK
HSBC Bank	0,96 mld. CZK
HVB Bank	0,71 mld. CZK
<i>ostatní</i>	<i>0,10 mld. CZK</i>

Statistika - fondy zajištěné



UNIS | ČR

Unie investičních společností České republiky

Štěpánská 16/612

110 00 Praha 1

Telefon: +420 224 919 114

Fax: +420 224 919 115

www.uniscr.cz

unie@uniscr.cz